




Předznamenání durových a mollových stupnic s béčky

- ✚ Dříve než se začneš věnovat jednotlivým stupnicím, zopakuj si postup béček v předznamenání: **HES, ES, AS, DES, GES, CES, FES**.
Durové i mollové stupnice s béčky mohou mít tedy 1 až 7 béček.
- ✚ Není nutné pamatovat si předznamenání všech stupnic s béčky. Je užitečné si spolehlivě pamatovat stupnice do 4 béček a zbytek si umět odvodit. Pamatuj si tedy:



- ✚ Nauč se, jak se odvozuje předznamenání stupnic s béčky: každá následující stupnice, tedy stupnice, u které přibude jedno další béčko, leží na 4. stupni předchozí stupnice:

KVARTOVÝ POSTUP DUROVÝCH STUPNIC S BÉČKY

